



BOGOTÁ DISTRITO CAPITAL  
INDICADORES COMPARATIVOS (COMPARATIVO)  
DEL 01 DE ENERO AL 31 MARZO 2015 - 2016  
(Cifras en Miles de Pesos)

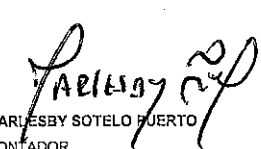
VIGILADO SUPERSALUD

INFORMACION BALANCE y ESTADO DE ACT. ECONOMICA	mar-15	mar-16
--	--------	--------

INDICADORES CONTABLES		
<b>1. LIQUIDEZ</b>	mar-15	mar-16
1.1 CAPITAL DE TRABAJO (Activo corriente - Pasivo corriente)	114.855.006	110.911.928
1.2 RAZÓN CORRIENTE (Activo corriente/Pasivo corriente)	4,29	4,58
1.3 CORRIENTE DISPONIBLE (Activo corriente-inventarios/Pasivo corriente)	4,20	4,46
1.4 CORRIENTE DISPONIBLE (Activo corriente-cartera/Pasivo corriente)	0,42	0,78
<b>2. ENDEUDAMIENTO</b>	mar-15	mar-16
2.1 ENDEUDAMIENTO TOTAL (Pasivo total/Activo total)	0,17	0,14
2.2 PATRIMONIAL (Pasivo total/Patrimonio total)	0,21	0,17
2.3 SOLIDEZ (Total activo/Pasivo total)	5,87	6,96
<b>3. RENTABILIDAD</b>	mar-15	mar-16
3.1 MARGEN RENTABLE EN VENTAS (Utilidad/Ventas)	0,15	-0,13
3.2 MARGEN RENTABLE EN ACTIVO (Utilidad/Activo total)	0,03	-0,02
3.2 MARGEN RENTABLE EN EL PATRIMONIO (Utilidad/Patrimonio total)	0,04	-0,03
<b>4. ACTIVIDAD</b>	mar-15	mar-16
4.1 VENTAS PROMEDIO DIARIAS (Ventas/días)	524.078	417.957
4.2 ROTACIÓN DE CARTERA EN VECES (Ventas/CxC)	0,34	0,32
4.3 ROTACION DE CARTERA DIAS	261	211
4.4 ROTACION ACTIVO CORRIENTE (Ventas/Activo corriente)	0,31	0,27
4.5 ROTACION DE ACTIVO TOTAL (Ventas/ Activo total)	0,22	0,17
4.6 ROTACION DE INVENTARIOS veces (Costo de Ventas/Inv.)	11	8

  
OSCAR ALONSO DUÑAS ARAQUE  
REPRESENTANTE LEGAL

  
JAIME H. MONCLOA FEDRAZA  
REVISOR FISCAL  
T.P. 48119 - T

  
MARLESBY SOTELO PUERTO  
CONTADOR  
T.P. 50289 - T